

## Lietošanas instrukcija siekalu ņemšanai laboratoriskajiem izmeklējumiem uz SARS-CoV-2

1. Nomazgājiet rokas vai nodezinficējiet, izmantojot vienu no komplektā esošajām spirta plāksnītēm.


2. Atveriet parauga ņemšanas komplektu (ņemšanas stobriņš, spirta plāksnītes, atpakaļsūtišanas maisiņš).

3. Siekalas jāsavāc ne ātrāk kā 30 minūtes pēc zobu tīrīšanas, ēšanas, dzeršanas vai perorālas zāļu lietošanas, lai izvairītos no interferējošām substancēm. Pirms siekalu vākšanas mute nav jāskalo.


Siekalas ieteicams savākt diskrēti, ievērojot vismaz 5 metru distanci no apkārtējiem cilvēkiem un vides objektiem.

4. Pacients nomazgā rokas vai dezinficē, izmantojot vienu no komplektā esošajām spirta plāksnītēm.

5. Paņemiet komplektā esošo stobriņu, kurā ir iepildīts buferšķīdums (nekaitīga viela). Nelejiet to ārā.



30 min.

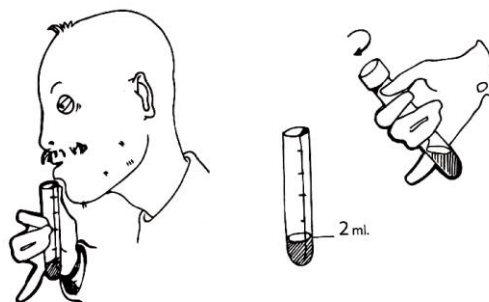


Scanned with CamScanner



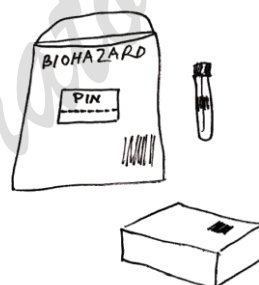
Scanned with CamScanner

6. Parauga paņemšana: sakrāj siekalas mutes dobumā, piemēram, imitējot košļāšanu vismaz 30 sek. Mēģina atkrēpot siekalas vai krēpas no rīkles gala. Atskrūvē stobriņa vāciņu un neforsēti izspļauj siekalas stobriņā. Ja nepieciešams, to atkārto vairākas reizes, līdz savāc no 2-3 ml siekalu (uz stobriņa atzīme starp "2" un "3"). Cieši aizskrūvē stobriņa vāciņu, nodezinficē stobriņu, ar spirta plāksnīti, un ievieto to atpakaļsūtīšanas maisiņā, aizver maisiņu.



Scanned with CamScanner

7. Kad paraugs paņemts, ielieciet stobriņu atpakaļsūtīšanas maisiņa aizlīmējamajā sadaļā. Maisiņu cieši aizlīmējiet, noplēšot balto papīra loksni. !!!Uzmanību!!! Pēc aizlīmēšanas maisiņu atvērt, to nesabojājot, nebūs iespējams. Maisiņu ievietojiet kastītē un cieši to aiztaisiet. Uz stobriņa, maisiņa un kastītes ir vienādi svītrkodi.



Scanned with CamScanner

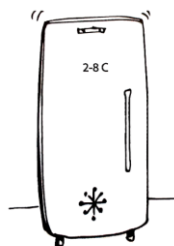
8. **!!! Īsziņā un/vai e-pastā saņemtais PIN kods ir noteikti jāuzraksta uz maisiņa, tam paredzētajā vietā. Ja tas netiks norādīts, paraugs tiks atraidīts un tests netiks veikts. !!!**

9. Nomazgājiet rokas vai nodezinficējiet, izmantojot vienu no komplektā esošajām spirta plāksnītēm.



Scanned with CamScanner

10. Paraugu nogādā paraugu nodošanas iekārtā ne vēlāk kā 12 h no parauga ņemšanas.



12 h



Scanned with CamScanner

*E. Gulbja Laboratorija*

info@egl.lv